

Come rimuovere ogni tipo di macchia



Cosa fare se...?

I CONSIGLI DEGLI
ESPERTI FILA PER
LA CURA DELLA
TUA CASA



Come rimuovere ogni tipo di macchia



Come togliere le macchie di ruggine dalle piastrelle con **FILANO RUST**



Ti è mai capitato di notare le piastrelle macchiate di ruggine

dopo aver spostato uno stendibiancheria o uno sdraio leggermente arrugginito? Sappiamo quanto sia difficile togliere la ruggine dalle superfici, e spesso i rimedi casalinghi si dimostrano inefficaci o troppo aggressivi per essere usati sui pavimenti delicati.

Cosa fare se...? I CONSIGLI DEGLI ESPERTI FILA PER LA CURA DELLA TUA CASA

2

Come Togliere le Macchie di Ruggine dalle piastrelle



Come fare...



Come possiamo togliere la ruggine dai pavimenti in maniera efficace? Semplice, basta usare **FILANO RUST**, lo smacchiatore FILA ideato specificatamente per eliminare le macchie di ruggine da **marmo, granito, pietra naturale, agglomerati, gres porcellanato, ceramica, cotto e cemento**.


FILANO RUST rimuove le macchie di ruggine superficiali e, grazie alla sua formula non acida, è **particolarmente indicato per superfici delicate come i marmi lucidi**.



Come funziona?

Utilizzare **FILANO RUST** è facilissimo:

1. applica il prodotto sulla zona da trattare, in modo da ricoprirla interamente,
2. attendi 15 minuti (vedrai che la soluzione assumerà una colorazione violacea, segnale che il prodotto sta agendo correttamente)
3. rimuovi con un panno la soluzione
4. risciacqua accuratamente con acqua pulita



Cosa fare se...? I CONSIGLI DEGLI ESPERTI FILA PER LA CURA DELLA TUA CASA

3

Come rimuovere ogni tipo di macchia



Come rimuovere velocemente i **residui di silicone e di colla** dalle superfici?



Come rimuovere i residui di silicone e di colla dalle superfici



Come fare...



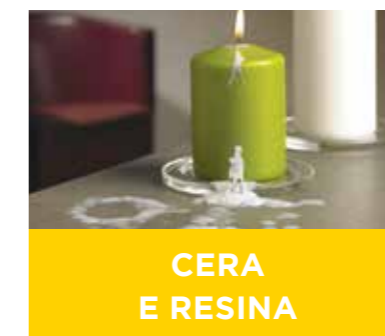
Dobbiamo quindi rinunciare ai lavoretti in casa per paura delle macchie di silicone? Niente affatto, basta affidarsi a **FILAZERO SIL**, il rimuovi silicone di FILA. **FILAZERO SIL** può essere usato tranquillamente su superfici in marmo e in pietra, sulle fughe e altri materiali assorbenti.

Vediamo insieme come usarlo!

1. In caso di residui particolarmente consistenti, prima di tutto rimuovi per quanto possibile il residuo con un opportuno utensile affilato (es. taglierino, coltello, lametta) facendo attenzione a non danneggiare la superficie
2. Agita bene **FILAZERO SIL** e applica il prodotto coprendo completamente ogni residuo di silicone presente.
3. Attendi circa 20 minuti, quindi intervieni con la spatola fornita nel kit per staccare i residui ridisciolti
4. raccogli quindi i residui con un panno o carta assorbente.



Ricorda! **FILAZERO SIL** è efficace anche per la rimozione di residui di



Il silicone è uno dei prodotti più utilizzati da chi ama effettuare piccole riparazioni in casa, ma **rimuoverlo in maniera efficace è spesso difficile**. Il silicone può infatti formare delle macchie ed aloni molto resistenti, come accade spesso anche con la colla e il nastro adesivo.

Come rimuovere ogni tipo di macchia



Come eliminare le macchie opache dal marmo con **FILAMARBLE RESTORER**



Quando sul marmo cadono bibite, succo di limone, residui di alimenti, etc, sulla superficie si creano delle macchie, più o meno visibili a seconda della profondità dell'aggressione. Nei casi più leggeri il marmo subisce un'opacizzazione visibile in controluce, mentre in quelli più gravi si formano delle macchie bianche e ruvide.

Cosa fare se...? I CONSIGLI DEGLI ESPERTI FILA PER LA CURA DELLA TUA CASA

Come eliminare le macchie opache dal marmo



Come fare...



1 Con Fila MarbleRestorer si può donare nuova lucentezza al proprio marmo FAI DA TE, senza dover richiedere l'intervento di un marmista.

Per prima cosa inumidire leggermente la superficie con acqua e strofinare in modo circolare per un minuto e con il pad giallo **FILAMARBLE ONE**. Poi, con una pressione maggiore, passare il pad bianco **FILAMARBLE TWO** e successivamente il pad blu **FILAMARBLE THREE** estendendo leggermente la superficie di lavoro. Asciugare con panno o con della carta assorbente.



2 A questo punto la macchia è sparita, la superficie risulta nuovamente liscia, ma non ancora lucida.

E' il momento di passare alla lucidatura. Versare un piccola dose di **FILA MARBLESHINE** con un po' di acqua sulla zona da trattare. Passare Fila MarbleSponge sulla superficie in modo energico. Pulire bene gli eventuali residui con una spugna morbida e asciugare con un panno.

IL PIANO RISPLENDEVA' COME NUOVO!



Cosa fare se...? I CONSIGLI DEGLI ESPERTI FILA PER LA CURA DELLA TUA CASA

Come rimuovere ogni tipo di macchia

FILA[®]
surface care solutions

Eliminare le macchie colorate con
FILASR95



Le macchie colorate sono tra le più difficili da eliminare... e anche le più frequenti a formarsi! A chi non capita, ad esempio, di versare inavvertitamente a terra del caffè o del vino? Oppure ai nostri bimbi è caduto il succo di frutta? Spesso i normali pulitori non hanno effetto, oppure lasciano degli aloni.

Cosa fare se...? I CONSIGLI DEGLI ESPERTI FILA PER LA CURA DELLA TUA CASA

8

Come eliminare
le macchie colorate

Come fare...


FILA[®]
surface care solutions



La soluzione per togliere le macchie organiche colorate da tutte le superfici è **FILASR95**, lo smacchiatore specifico per pietra naturale e gres porcellanato ma adatto anche a cotto, cemento e agglomerati lucidi, e in generale per superfici ceramiche a basso assorbimento. **Elimina completamente le macchie senza aggredire il materiale e la finitura.**

FILASR95 è pronto all'uso senza diluizione. Basta agitarlo energicamente e applicarlo sulla macchia fino a coprirla del tutto, e lasciare agire fino alla sua scomparsa (indicativamente 5 minuti). Infine, togliere il prodotto residuo con una spugna.

In caso di macchie particolarmente difficili su superfici in marmo, si consiglia di rimuovere il prodotto prima che si secchi, e se necessario ripetere l'operazione.




Cosa fare se...? I CONSIGLI DEGLI ESPERTI FILA PER LA CURA

9

Come rimuovere ogni tipo di macchia



Come togliere le macchie grasse e oleose con **FILANOSPOT**



Alcuni pavimenti assorbenti come il cotto o il marmo possono facilmente macchiarsi al contatto con cibo ed olio. Rimuovere macchie grasse ed oleose dal pavimento non è facile perchè la macchia penetra nella superficie e la normale pulizia con un detergente non è sufficiente.

Come togliere le macchie grasse ed oleose dal pavimento



Come fare...



Per **rimuovere macchie grasse ed oleose** dal pavimento, il prodotto giusto da utilizzare è lo smacchiatore spray **FILANO SPOT**.

FILANO SPOT, con una semplice spruzzata, permette di togliere le macchie da **cotto, klinker, pietra naturale, granito, agglomerati, marmo anticato, sassi o ciottoli, cemento**.

Ecco come fare

1. Spruzzare da 15 cm di distanza tenendo la bombola inclinata di circa 45°.
2. Lasciar asciugare per alcuni minuti. Si formerà una sottile polvere bianca che catturerà lo sporco grasso disciolto.
3. Rimuovere la polvere bianca con una spazzola.
4. Passare la superficie ora pulita con uno straccio umido

Semplice e veloce vero?

